



# Corso base sul corretto utilizzo della motosega




 Sede  
AFP Sede - Centro Servizi, Via G.B. Conte  
19 DRONERO (ZONA INDUSTRIALE)

 Ore  
16  
(Lezione: 16 , FAD: 0, stage: 0, esame: 0 )

 Certificazione  
Frequenza

 Destinatari  
Disoccupati/Inoccupati/Occupati

 Pagamento  
A pagamento

Stato  
In fase di raccolta preiscrizioni

Orario inizio previsto  
Autunno 2024 - Diurno - Durante orario di lavoro

## Obiettivo professionale

Formazione sul corretto utilizzo della motosega e dispositivi di protezione individuale. Formazione conforme ai requisiti previsti dal testo unico sulla sicurezza negli ambienti di lavoro. D.lgs 81/08 e s.m.i.

A seguito dell'evoluzione delle normative sulla sicurezza, l'utilizzo di diverse attrezzature di lavoro è oggi soggetto all'obbligo di formazione degli utilizzatori. La motosega, macchina divenuta strumento immancabile nel lavoro, ma che comporta gravissimi rischi se usata in modo scorretto, rientra tra queste attrezzature.

Al termine del corso, con il superamento delle prove, verrà rilasciato un attestato di formazione in regola con quanto previsto dalla Normativa Italiana e valido su tutto il territorio nazionale.

## Argomenti

Durante il corso, innanzitutto, si vanno a conoscere meglio le varie parti che costituiscono la macchina e la loro funzione. Si trattano temi importanti come corretta impugnatura, ergonomia e posizionamento sicuro durante l'utilizzo della motosega, senza tralasciare manutenzione e affilatura.

Si parla poi di abbattimento, mettendo a confronto diverse tecniche, dalle più tradizionali ad altre, molto utilizzate all'estero, ma importate di recente in Italia.

Ci occupiamo anche delle tecniche di sramatura a terra, spesso sottovalutate ma molto importanti sia in termini di sicurezza che di produttività.

Tutti i concetti trattati vengono messi in pratica dai corsisti durante le ore di prova sul campo.

Durante la parte pratica tutti i corsisti realizzano tacche, cerniere, tagli di abbattimento, ecc.

Nella parte pratica, i corsisti si concentrano sull'utilizzo in sicurezza della macchina, mettendo in pratica i concetti acquisiti.

## **Annotazioni**

Corso privato a pagamento dell' allievo.

In caso di finanziamento pubblico, il corso potrà essere gratuito o richiedere un co-finanziamento da parte dell' allievo.

## **Contatti**

Sede - Centro servizi Via G.B. Conte, 19 Dronero

0171/909189

[centro.servizi@afpdronero.it](mailto:centro.servizi@afpdronero.it)

[segreteria.servizi@afpdronero.it](mailto:segreteria.servizi@afpdronero.it)



Codice Documento DO700303 Rev. 0