





**Sviluppo Rurale
Piemonte 2023-2027**


F3 - Utilizzo in sicurezza della motosega nelle operazioni di abbattimento ed allestimento





 Sede
AFP Sede - Centro Servizi - Via G.B. Conte,
19 - 12025 Dronero (CN)

 Ore
40
(Lezione: 40 , FAD: 0 , stage: 0 , esame: 0)

 Certificazione
Frequenza con Profitto

 Metodo di selezione
Ordine cronologico di iscrizione ed
eventuale prova di selezione attitudinale in
mancanza di titoli richiesti

 Requisiti d'ingresso
Frequenza con profitto dell'unità formativa
F2 e idoneità psico-fisica accertata relativa
alla mansione esercitata

 Pagamento
Gratuito

Stato

In fase di raccolta preiscrizioni

Orario inizio previsto

Primavera 2025 - Diurno

Obiettivo professionale

Il modulo F3 fa parte del percorso formativo regionale per la qualifica di Operatore Forestale. È rivolto a chi utilizza la motosega in lavori di abbattimento e allestimento e voglia migliorare le conoscenze dell'uso in sicurezza della motosega nelle operazioni di abbattimento ed allestimento di alberi di piccole e medie dimensioni in condizioni semplici (inferiori a 30 cm di diametro).

Argomenti

Il corso è composto da una parte teorica di 8 ore e da una parte pratica di 32 ore da svolgere in un cantiere forestale adeguato alle attività del modulo.

La frequenza minima richiesta è del 70% delle ore; 90% se il corso viene erogato anche ai fini del riconoscimento della formazione dei lavoratori ai sensi del Dlgs 81/2008.

Durante il corso vengono affrontati i seguenti argomenti:

- norme di sicurezza nell'uso della motosega nell'abbattimento ed allestimento di latifoglie e conifere di piccole e medie dimensioni in condizioni semplici
- lettura del piano di cantiere e organizzazione del luogo di lavoro
- la sicurezza nei cantieri forestali
- caso normale, anche con legno di ritenuta
- tacca profonda
- taglio di pianta in contropendenza con tirfor (tacca larga)
- sramatura e depezzatura latifoglie e conifere atterrate
- atterramento di piante di piccole dimensioni impigliate (inferiori ai 30 cm) con depezzatura a 1 m
- manutenzione giornaliera e settimanale della motosega, affilatura catena

Sono richiesti la dotazione e l'utilizzo dei DPI specifici:

- Calzature antitaglio
- Pantaloni antitaglio
- Normali guanti da lavoro
- Giubbotto alta visibilità
- Casco forestale con cuffie e visiera

Annotazioni

Corso gratuito in attesa di approvazione regionale e finanziamento a valere sul "Complemento per lo Sviluppo Rurale della Regione Piemonte 2023-2027, adottato con DGR n. 17-6532 del 20.02.2023 e s.m.i" - Intervento SRH03.2 - Bando 1/2024 "Formazione in ambito forestale e ambientale" - DD di approvazione del bando 736/A1614A/2024 del 24/09/2024.

Per ulteriori informazioni contattare la segreteria di centro.

Il corso è rivolto a:

- titolari e dipendenti di ditte localizzate in Piemonte iscritte alla CCIAA con codice ATECO 2007 principale o secondario compreso nella sezione A, divisione 02 ("02.10.00 - Silvicultura e altre attività forestali", "02.20.00 - Utilizzo di aree forestali")
 - operai e tecnici di Enti pubblici localizzati in Piemonte purché operanti nel comparto di riferimento
 - dottori agronomi e dottori forestali iscritti al relativo Ordine professionale in una delle province piemontesi
- oppure a:

- lavoratori addetti ad attività di sistemazione idraulico-forestale ed idraulico agraria per la Regione Piemonte
 - Carabinieri Forestale operanti in Piemonte
 - Vigili del Fuoco della Direzione Regionale per il Piemonte operativi nell'attività di lotta agli incendi boschivi
 - Corpo Volontari Antincendi Boschivi del Piemonte come identificato dall'art. 3 della Legge regionale 15/2018
- Ciascun corso sarà attivato per singola categoria omogenea di partecipanti.

In mancanza dell'attestato di frequenza con profitto al modulo F2 è possibile accedere al corso previo superamento di una prova di selezione.

Contatti

Sede - Centro servizi Via G.B. Conte, 19 Dronero

0171/909189

centro.servizi@afpdronero.it

